

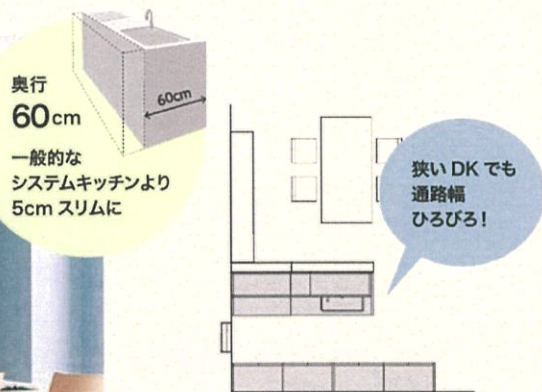
シエラSのリフォーム対応力

1 狭小空間にフィット 限られた空間でも動線をゆったり。

奥行60cmタイプのキッチンなら通路幅を確保して収納量たっぷりに。
昔主流だった奥行60cm以下のキッチンへの入れ替えにも活用できます。



壁付型キッチン 奥行60cm



POINT

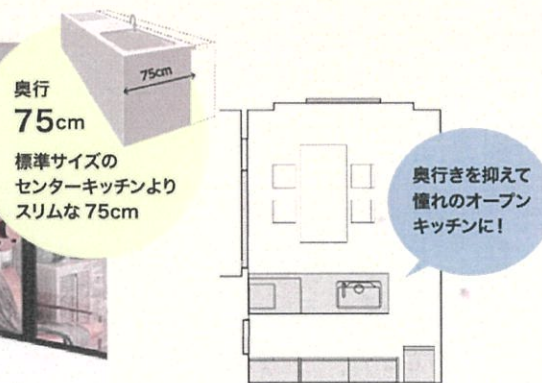
後ろにカップボードや収納を設置しても通路幅はひろびろ快適。収納扉や冷蔵庫の開け閉めも余裕。

2 LDKにフィット 省スペースでもオープン対面キッチンができます。

センターキッチンにもスリムなタイプをラインアップしました。
ダイニング方向の奥行きを抑えてオープン対面を実現できます。



センターキッチン 奥行75cm



POINT

奥行きのサイズを抑えることで作業スペースもダイニングスペースもゆったり。憧れのオープンスタイルが実現。

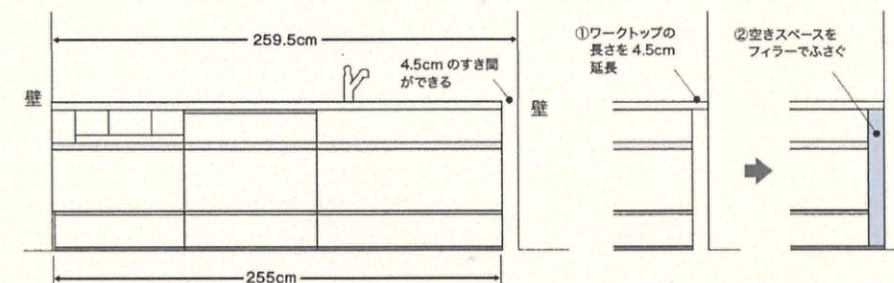
限られた空間をできるだけ広く活用したい。でも大掛かりなリフォームはしたくない、そんなあなた。シエラSなら5つのフィットで間取りを変えずに、ゆったり、ぴったり、すっきり空間ができます。

3 すき間にフィット 壁や天井との間にすき間ができて、ぴったり収まります。

設置スペースと間口が合わなくても、キッチン側でサイズが変えられます。


標準的な間口のキッチンでは壁との間にすき間ができてしまう場合も、間口サイズを5mm単位で微調整できます。

○レイアウトによって、対応できない場合もございます。



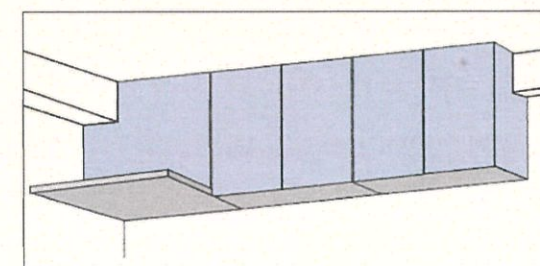
豊富な仕上げパーツでキッチン美しく。

キッチンを設置したときにできるすき間などを扉やキャビネットと同色できれいに仕上げるパーツを豊富にラインアップしています。



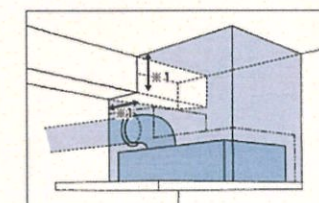
レンジフード脇の空きスペースには、すき間をふさぐ不燃仕様のフィラー。 壁との間に空きスペースができて、フィラーでぴったり。 天井部のすき間を埋めるフィラーや、側面をきれいに仕上げるパーツもご用意。

4 梁にフィット 梁のある場所でも、キッチンを壁に付けてすっきり設置できます。

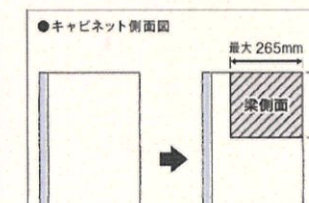


キッチンの横や奥に梁がある場所でも、ぴったりと壁に付けて設置できます。

○梁対応寸法は機種により異なります。



レンジフード前面の化粧パネルは梁の形に合わせてカットできます。



ウォールキャビネットは、壁とのすき間を作らず取り付けできます。

※掲載寸法は梁欠きふさぎ材を使用した場合です。詳細は335ページをご覧ください。

5 高さにフィット 収納ユニットの高さが豊富。梁の下や低天井にも設置できます。

トール収納では、6種類の高さのユニットをご用意。マンションで多い梁下が天井の空間にも、ぴったり収まるサイズを選択できます。

